



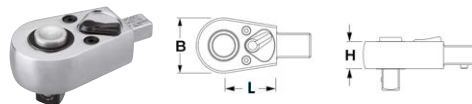
### Teste ad innesto per chiavi dinamometriche

Con attacco **9x12 mm** - Per chiavi A 2843 - A 2843/1 - A 2843/2 - A 2843/42 - A 2843/8 - A 2843/9  
I valori max di serraggio sono consultabili su [www.abctools.it](http://www.abctools.it)

**9x12**

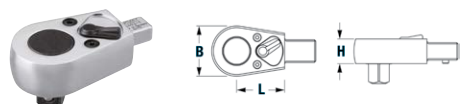
**Leva a cricchetto reversibile con collegamento di sicurezza e pulsante per sbloccaggio rapido della bussola**

Attacco di manovra	1/4"	3/8"	1/2"
Codice	A 2844 2914	A 2844 2938	A 2844 2912
<b>A 2844/29</b>			
Dimensioni BxLxH	mm 21,8x19,5x9,9	30x15x30	40x38,5x19,6



**Testa a cricchetto reversibile con levetta**

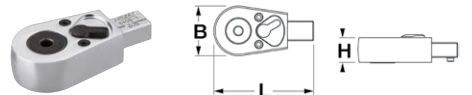
Attacco di manovra	1/4"	3/8"	1/2"
Codice	A 2844 3014	A 2844 3038	A 2844 3012
<b>A 2844/30</b>			
Dimensioni BxLxH	mm 21,8x19,5x9,9	30x15x30	40x38,5x19,6



**Tipo a cricchetto reversibile con innesto per bits**

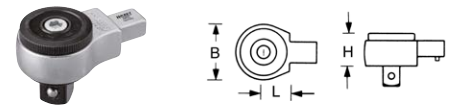
Attacco di manovra  $\square$  1/4" - Dimensioni BxLxH 47x22x12 mm

Codice A 2844 3200	<b>A 2844/32</b>	Cad. €	5
--------------------	------------------	--------	---



**Tipo a cricchetto con dentatura fine, 72 denti**

Attacco di manovra	1/4"	3/8"	1/2"
Codice	A 2844 3114	A 2844 3138	A 2844 3112
<b>A 2844/31</b>			
Dimensioni BxLxH	mm 25x17,5x16,5	34,5x26x23	34,5x26x22

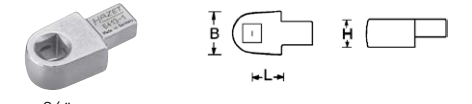


**Tipo per quadro di manovra estraibile**

Testa per l'innesto dei vari quadri di manovra A 2844/34 (non inclusi)

Attacco di manovra  $\square$  3/8" - Dimensioni BxLxH 22x17,5x14 mm

Codice A 2844 3338	<b>A 2844/33</b>	Cad. €	1
--------------------	------------------	--------	---



**Quadri di manovra estraibili per testa A 2844/33**

Attacco di manovra	1/4"	3/8"	1/2"
Codice	A 2844 3414	A 2844 3438	A 2844 3412
<b>A 2844/34</b>			
Con quadri	3/8" - 1/4"	3/8" - 3/8"	3/8" - 1/2"



**Supporti per attrezzi speciali**

Dimensioni: BxL 19x25 mm - Spessore testa a 10 mm - a1 14,5 mm

Attenzione la saldatura di utensili può modificare i valori di coppia, controllare che la dimensione L e procedere alla verifica del momento di coppia con l'ausilio di appositi dispositivi di controllo (A 2837/6)

Fornito con molla perno e tappino di copertura

Codice A 2844 3470	<b>A 2844/347</b>	Cad. €	1
--------------------	-------------------	--------	---



**Chiavi a forchetta**

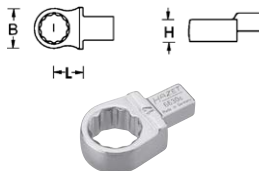
Apertura 8 - 9 - 10 - 13 - 15 mm adatte per interventi su biciclette

Apertura $\square$	mm	7	8	9	10	11	12	13	14	15	16	17	19
Codice	A 2844 ....	3507	3508	3509	3510	3511	3512	3513	3514	3515	3516	3517	3519
<b>A 2844/35</b>													
Dimensioni BxLxH	mm	20x17,5x6,5	21,5x17,5x6,5	23x17,5x6,5	24,5x17,5x6,5	26x17,5x6,5	27,5x17,5x6,5	29x17,5x6,5	31x20x8	33x20x8	35x20x8	37x20x8	40x20x8



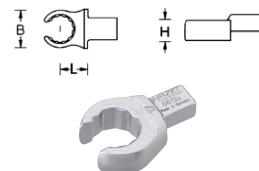
**Chiavi poligonali ad anello chiuso**

Apertura $\square$	mm	7	8	10	11	12	13	14	15	17	19	21	22
Codice	A 2844 ....	3607	3608	3610	3611	3612	3613	3614	3615	3617	3619	3621	3622
<b>A 2844/36</b>													
Dimensioni BxLxH	mm	20x17,5x8	20x17,5x8	20x17,5x8	20x17,5x8	22x17,5x12	22x17,5x12	23x17,5x12	24x17,5x12	27x17,5x13	30,5x17,5x13	33x17,5x15	34,5x17,5x15



**Chiavi poligonali ad anello aperto**

Apertura $\square$	mm	10	11	12	13	14	17	19	22
Codice	A 2844 ....	3710	3711	3712	3713	3714	3717	3719	3722
<b>A 2844/37</b>									
Dimensioni BxLxH	mm	21,5x17,5x11	22,5x17,5x11	23,5x17,5x12	24,5x17,5x11	27x17,5x13	30x17,5x12	33,5x17,5x14,5	38x17,5x14,5



**Adattatore aumentatore per l'impiego delle teste**

Con attacco **9x12 mm** ed attacco  $\square$  14x18 mm - Lunghezza l<sub>1</sub> 34 mm / l<sub>2</sub> 50 mm

Codice A 2844 4090	<b>A 2844/409</b>	Cad. €	1
--------------------	-------------------	--------	---

