

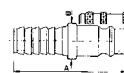
Giunti rapidi maschio

In acciaio temperato e nichelato

Per l'impiego su attacchi rapidi con valvola E 1140/1 ÷ E 1140/3 ed E 1140/11 ÷ E 1140/33

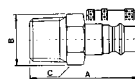
**Tipo con innesto per tubi** - 10 pz.

Per tubi Ø interno	mm	6	8	10	13
Codice		E 1140 5006	E 1140 5008	E 1140 5010	E 1140 5013
E 1140/5	Cad. €				
Dimensioni A x B	mm	41,5x13	44,5x13	44,5x14	44,5x17

**Tipo con attacco filettato maschio (BSPT conica)**

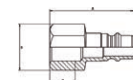
Con rivestimento TEFLON - 10 pz.

Attacco filettato	Gas	1/4"	3/8"	1/2"
Codice		E 1140 6014	E 1140 6038	E 1140 6012
E 1140/6	Cad. €			
Dimensioni A x B x C	mm	38,5x16,2x14	40,5x19,6x17	47x25,4x22

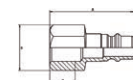
**Tipo con attacco filettato maschio (NPT conica)**

Con rivestimento TEFLON - 10 pz.

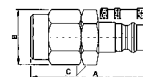
Attacco filettato	Gas	1/4"	3/8"	1/2"
Codice		E 1140 7014	E 1140 7038	E 1140 7012
E 1140/7	Cad. €			
Dimensioni A x B x C	mm	38,5x16,2x14	40,5x19,6x17	47x25,4x22

**Tipo con attacco filettato femmina** - 10 pz.

Attacco filettato	Gas	1/4"	1/2"
Codice		E 1140 8014	E 1140 8012
E 1140/8	Cad. €		
Dimensioni A x B x C	mm	36x19,6x11	41,5x31,2x15

**Tipo per tubi poliuretanic** con spessore maggiorato**Con attacco conico e dado di bloccaggio****NON adatti** per tubi tipo «Rilsan» - 10 pz.

Per tubi Ø interno	mm	6,5	8	11
Codice		E 1140 9065	E 1140 9008	E 1140 9011
E 1140/9	Cad. €			
Per tubi Ø esterno	mm	10,5	12	16
Dimensioni A x B x C	mm	44,3x18,5x16	46,3x21,9x19	55,5x27,7x24



LEGENDA: BSP = Filettatura cilindrica per tubi British Standard - BSPT = Filettatura conica per tubi British Standard - NPT = Filettatura gas conica per tubi

Giunti maschio

In ottone nichelato**Con attacco filettato maschio e attacco portagomma**

Attacco filettato	Gas	1/8"	1/8"	1/4"	1/4"	1/4"	3/8"
Codice	E 1140 ...	5101	5102	5103	5104	5105	5106
E 1140/51	Cad. €						
Per tubi Ø interno	mm	6	8	6	8	10	10
Lunghezza totale	mm	29,5	29,5	31	33	33	34,5
Esagono	mm	12	12	14	14	14	17
Attacco filettato	Gas	3/8"	1/2"	1/2"	1/2"	1/2"	
Codice	E 1140 ...	5107	5108	5109	5110	5111	
E 1140/51	Cad. €						
Per tubi Ø interno	mm	12	10	12	14	16	
Lunghezza totale	mm	34,5	36,5	39,5	39,5	39,5	
Esagono	mm	17	22	22	22	22	



Giunti rapidi maschio

In acciaio - Per l'impiego su attacchi rapidi E 1140/61 ÷ E 1140/68**Con attacco filettato maschio**

Attacco filettato	Gas	1/4"	3/8"	1/2"
Codice		E 1140 5414	E 1140 5438	E 1140 5412
E 1140/54	Cad. €			

**Per tubi poliuretanic**

Per tubi Ø interno	mm	6	8
Codice		E 1140 5706	E 1140 5708
E 1140/57	Cad. €		
Per tubi Ø esterno	mm	14	17

