

# LUKAS Frese rotative per acciaio e acciaio inossidabile

## Dentatura a croce Z42

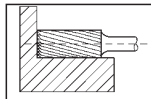
Velocità di taglio 300÷500 m/min

Particolarmente adatta **per lavorazioni su acciaio e acciaio inossidabile - INOX**

L'elevata quantità dei taglienti garantisce una costante e superiore asportazione di materiale

Le grandi scanalature migliorano lo scarico del truciolo e riducono la temperatura, in particolar modo nei lavori su acciaio inossidabile

**Con gambo cilindrico Ø 6 mm**



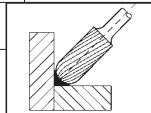
### Tipo a cilindro - ZYA

| Forma HF                      |        | 2                  | 3                  | 5                  | 6                  |
|-------------------------------|--------|--------------------|--------------------|--------------------|--------------------|
| <b>Codice</b>                 |        | <b>D 9538 2002</b> | <b>D 9538 2003</b> | <b>D 9538 2005</b> | <b>D 9538 2006</b> |
| <b>D 9538/2</b>               | Cad. € |                    |                    |                    |                    |
| Ø testa x lunghezza tagliente | mm     | 6x16               | 8x20               | 10x20              | 12x25              |
| Lunghezza totale              | mm     | 56                 | 60                 | 60                 | 65                 |



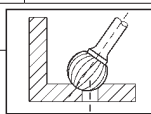
### Tipo a cilindro con testa sferica - WRC

| Forma HF                      |        | 12                 | 13                 | 15                 | 16                 |
|-------------------------------|--------|--------------------|--------------------|--------------------|--------------------|
| <b>Codice</b>                 |        | <b>D 9538 2012</b> | <b>D 9538 2013</b> | <b>D 9538 2015</b> | <b>D 9538 2016</b> |
| <b>D 9538/2</b>               | Cad. € |                    |                    |                    |                    |
| Ø testa x lunghezza tagliente | mm     | 6x16               | 8x20               | 10x20              | 12x25              |
| Lunghezza totale              | mm     | 56                 | 60                 | 60                 | 65                 |



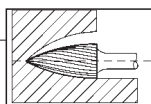
### Tipo a sfera - KUD

| Forma HF         |        | 22                 | 23                 | 25                 | 26                 |
|------------------|--------|--------------------|--------------------|--------------------|--------------------|
| <b>Codice</b>    |        | <b>D 9538 2022</b> | <b>D 9538 2023</b> | <b>D 9538 2025</b> | <b>D 9538 2026</b> |
| <b>D 9538/2</b>  | Cad. € |                    |                    |                    |                    |
| Ø testa          | mm     | 6                  | 8                  | 10                 | 12                 |
| Lunghezza totale | mm     | 46                 | 48                 | 50                 | 52                 |



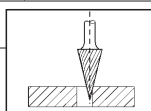
### Tipo ad ogiva - SPG

| Forma HF                      |        | 32                 | 33                 | 35                 | 36                 |
|-------------------------------|--------|--------------------|--------------------|--------------------|--------------------|
| <b>Codice</b>                 |        | <b>D 9538 2032</b> | <b>D 9538 2033</b> | <b>D 9538 2035</b> | <b>D 9538 2036</b> |
| <b>D 9538/2</b>               | Cad. € |                    |                    |                    |                    |
| Ø testa x lunghezza tagliente | mm     | 6x18               | 8x20               | 10x20              | 12x25              |
| Lunghezza totale              | mm     | 58                 | 60                 | 60                 | 65                 |



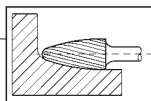
### Tipo a cono a punta - SKM

| Forma HF                      |        | 42                 | 43                 | 45                 | 46                 |
|-------------------------------|--------|--------------------|--------------------|--------------------|--------------------|
| <b>Codice</b>                 |        | <b>D 9538 2042</b> | <b>D 9538 2043</b> | <b>D 9538 2045</b> | <b>D 9538 2046</b> |
| <b>D 9538/2</b>               | Cad. € |                    |                    |                    |                    |
| Ø testa x lunghezza tagliente | mm     | 6x18               | 8x20               | 10x20              | 12x25              |
| Lunghezza totale              | mm     | 58                 | 60                 | 60                 | 65                 |



### Tipo ad albero - RBF


| Forma HF                      |        | 102                | 103                | 105                | 106                |
|-------------------------------|--------|--------------------|--------------------|--------------------|--------------------|
| <b>Codice</b>                 |        | <b>D 9538 2102</b> | <b>D 9538 2103</b> | <b>D 9538 2105</b> | <b>D 9538 2106</b> |
| <b>D 9538/2</b>               | Cad. € |                    |                    |                    |                    |
| Ø testa x lunghezza tagliente | mm     | 6x18               | 8x20               | 10x20              | 12x25              |
| Lunghezza totale              | mm     | 58                 | 60                 | 60                 | 65                 |



### Assortimento di frese con dentatura a croce Z42

Su supporto di plastica con coperchio con chiusura a vite

Composto da **1 fresa per forma:**

|   |   |   |   |   |
|---|---|---|---|---|
|  |  |  |  |    |
| HF 2 dim. Ø 6x16<br>HF 6 dim. Ø 12x25   | HF 12 dim. Ø 6x16<br>HF 16 dim. Ø 12x25   | HF 22 dim. Ø 6<br>HF 26 dim. Ø 12   | HF 32 dim. Ø 6x18<br>HF 36 dim. Ø 12x25   | HF 102 dim. Ø 6x18<br>HF 106 dim. Ø 12x25   |
| a cilindro  | a cilindro con testa sferica  | a sfera   | ad ogiva  | ad albero   |
| <b>Codice D 9538 1000</b>   |   | <b>D 9538/10</b>  |   | Cad. €  |
|   |   |   |   |  1 |

